

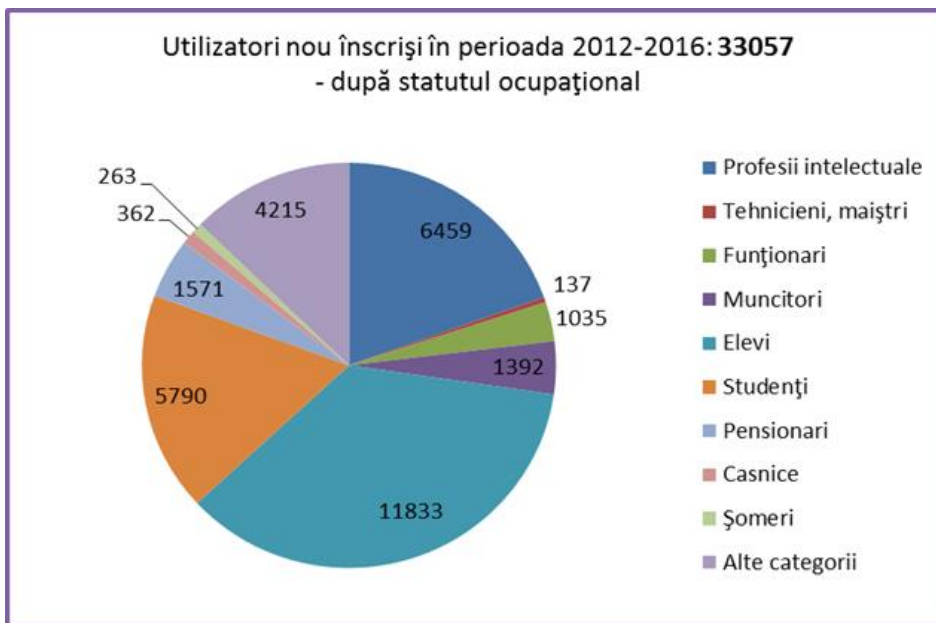
AN	Utilizatori nou înscriși ¹	Utilizatori activi ²	Total utilizatori înscriși ³
2012	7576	18773	38831
2013	6893	18226	37783
2014	4807	14206	34577
2015	6758	12622	33721
2016	7023	17272	33057
Total	33057		

	Utilizatori nou înscrisi	DUPĂ STATUTUL OCUPAȚIONAL									
		Profesii intelectuale	Tehnicienii, maistri	Funtionari	Muncitori	Elevi	Studenti	Pensionari	Casnice	Someri	Alte categorii
2012	7576	1145	19	189	277	3276	1391	238	79	46	916
2013	6893	1615	33	292	361	2162	1207	414	63	63	683
2014	4807	1070	25	227	198	1553	930	264	68	47	425
2015	6758	1442	30	293	276	2226	1366	414	99	78	534
2016	7023	1187	30	34	280	2616	896	241	53	29	1657
Total	33057	6459	137	1035	1392	11833	5790	1571	362	263	4215

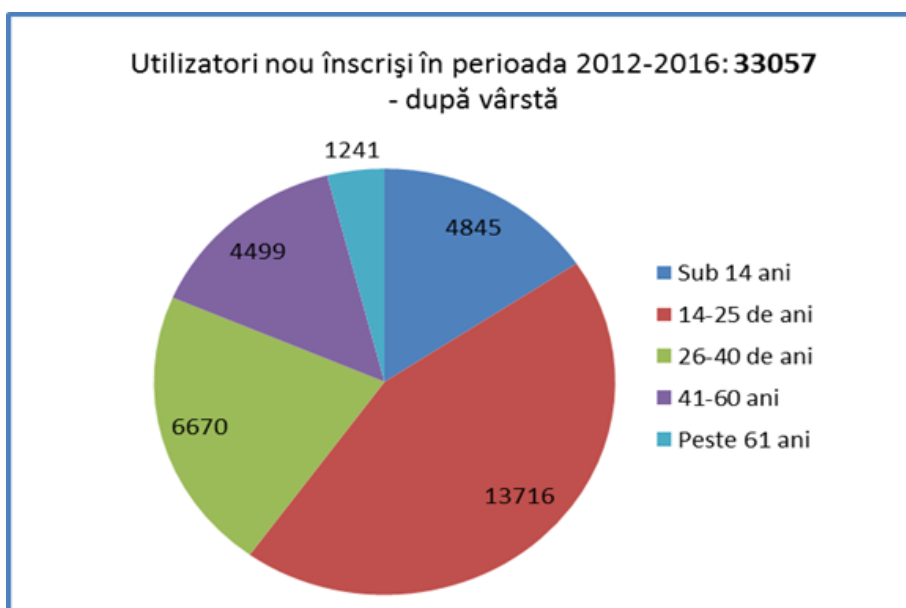
¹ Utilizator nou înscris: persoană care s-a înscris la bibliotecă în anul de referință.

² Utilizator activ: persoană care în cursul anului de referință a vizitat ori a utilizat serviciile, inclusiv cele electronice și facilitățile bibliotecii. Se includ atât utilizatorii înscriși în cursul anului de referință cât și cei care și-au vizat permisul de intrare în anul de referință. Fiecare persoană se numără o singură dată. Numărul utilizatorilor activi nu trebuie confundat cu numărul de vizite (frecvența).

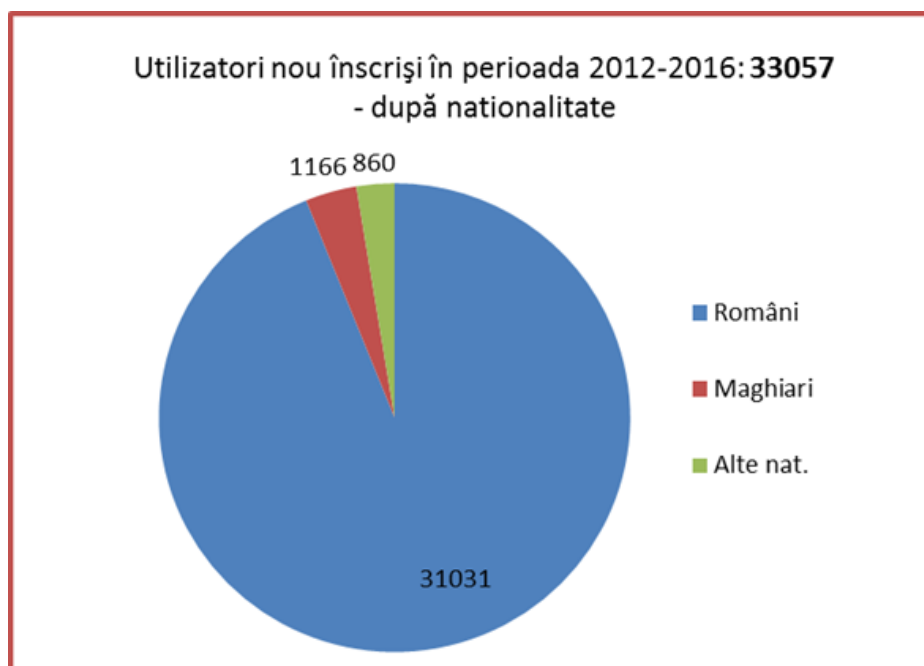
³ Utilizator înscris: persoană sau organizație înscrisă la bibliotecă cu scopul de a utiliza colecțiile și/sau serviciile bibliotecii. Utilizatorului înscris i se eliberează un singur Permis de intrare, valabil pe o perioadă de timp determinată (valabilitatea permisului de intrare este de 5). Permisul de intrare obținut la înscriere asigură accesul utilizatorului la oricare din punctele de servicii ale bibliotecii: la biblioteca centrală / principală, la filiale, la punctele externe de servicii, la bibliotecile mobile.



An	Utilizatori nou înscriși	DUPĂ VÂRSTA				
		Sub 14 ani	14-25 ani	26-40 ani	41-60 ani	Peste 61 ani
2012	7576	949	3929	1387	992	319
2013	6893	848	2156	984	607	212
2014	4807	934	1880	1415	413	165
2015	6758	1016	3254	1269	927	292
2016	7023	1098	2497	1615	1560	253
Total	33057	4845	13716	6670	4499	1241



An	Utilizatori nou înscriși	DUPĂ NAȚIONALITATE		
		Români	Maghiari	Alte naționalități
2012	7576	7376	176	24
2013	6893	6434	346	113
2014	4807	4296	170	341
2015	6758	6180	245	333
2016	7023	6745	229	49
Total	33057	31031	1166	860



An	Utilizatori nou înscriși	DUPĂ SEX	
		Masculin	Feminin
2012	7576	3055	4521
2013	6893	2901	3992
2014	4807	1895	2912
2015	6758	2664	4094
2016	7023	4317	2726
Total	33057	14832	18245

